

KESKO

Osavuosisikatsaus

Tammi-syyskuu 2013

24.10.2013

Pääjohtaja Matti Halmesmäki

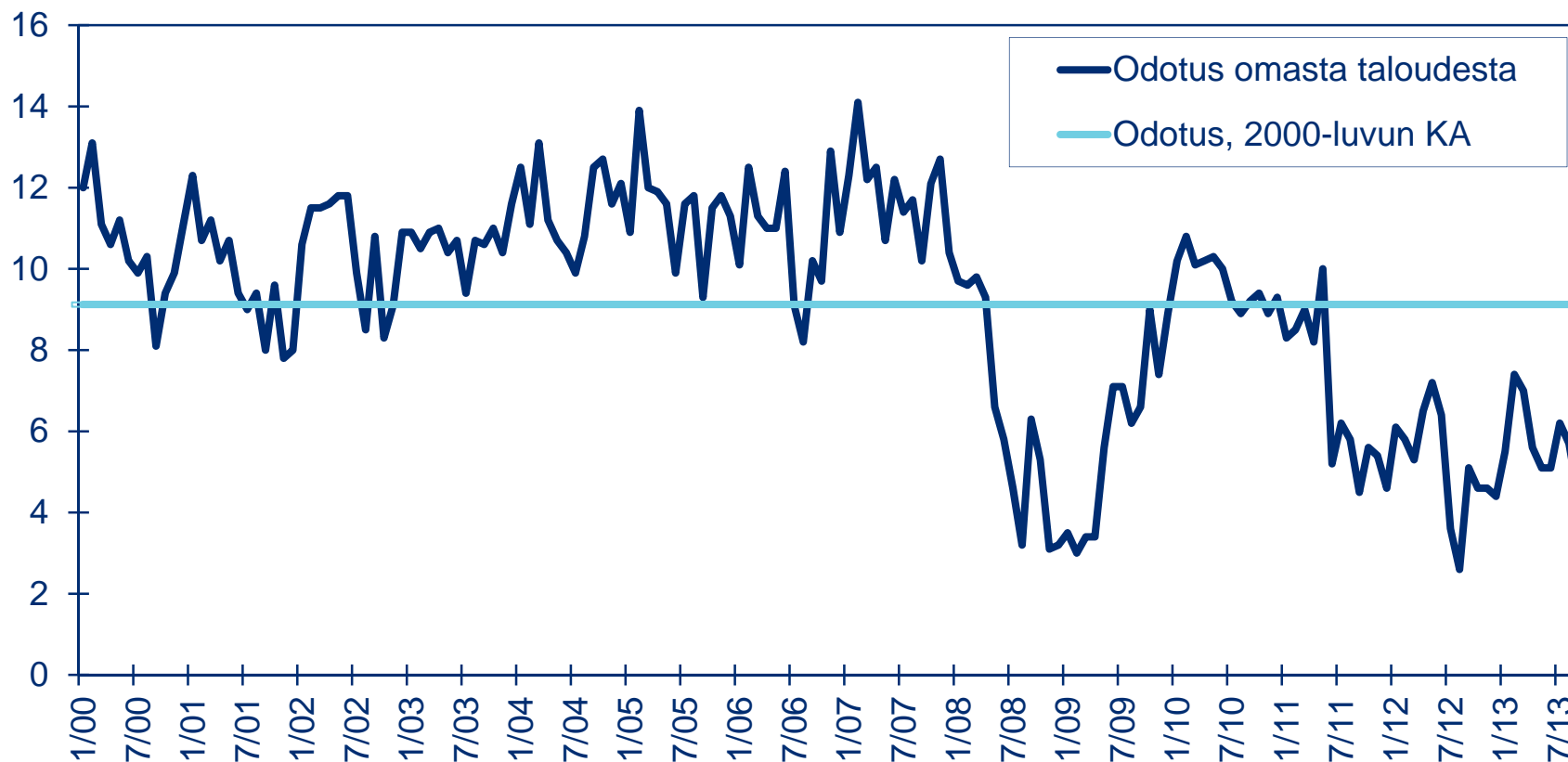


Keskon kannattavuus parani

- Keskon liikevaihto 7,0 mrd. euroa, kehitys -3,8 %
 - Kulutuskysyntä heikentynyt Suomessa erityisesti käyttötavara- ja rautakaupassa
- Liikevoitto ilman kertaluonteisia eriä parani 172 milj. euroon (159 milj. euroa) ja pääoman tuotto kohosi 9,7 %:iin
 - Kaikki toimialat parantaneet merkittävästi kustannustehokkuuttaan
 - Konsernin kiinteät kustannukset katsauskaudella selvästi edellistä vuotta pienemmät (-57 milj. euroa) kauppapaikkaverkoston laajentamisesta ja kustannusinflaatiosta huolimatta
- Keskon rahoituksellinen asema vahvistui edelleen
 - Kassavirta investointien jälkeen 186 milj. euroa (-69 milj. euroa)
 - Likvidit varat 537 milj. euroa ja korolliset nettovelat 31 milj. euroa
- Kesko-konsernin liikevaihdon ja liikevoiton ilman kertaluonteisia eriä ennakoidaan seuraavan kahdentoista kuukauden aikana pysyvän edeltävän kahdentoista kuukauden tasolla, ellei yleinen kulutuskysyntä heikkene merkittävästi.

Kuluttajien odotukset omasta taloudesta

oma talous seuraavan 12 kk:n kuluttua



Lähde: Tilastokeskus

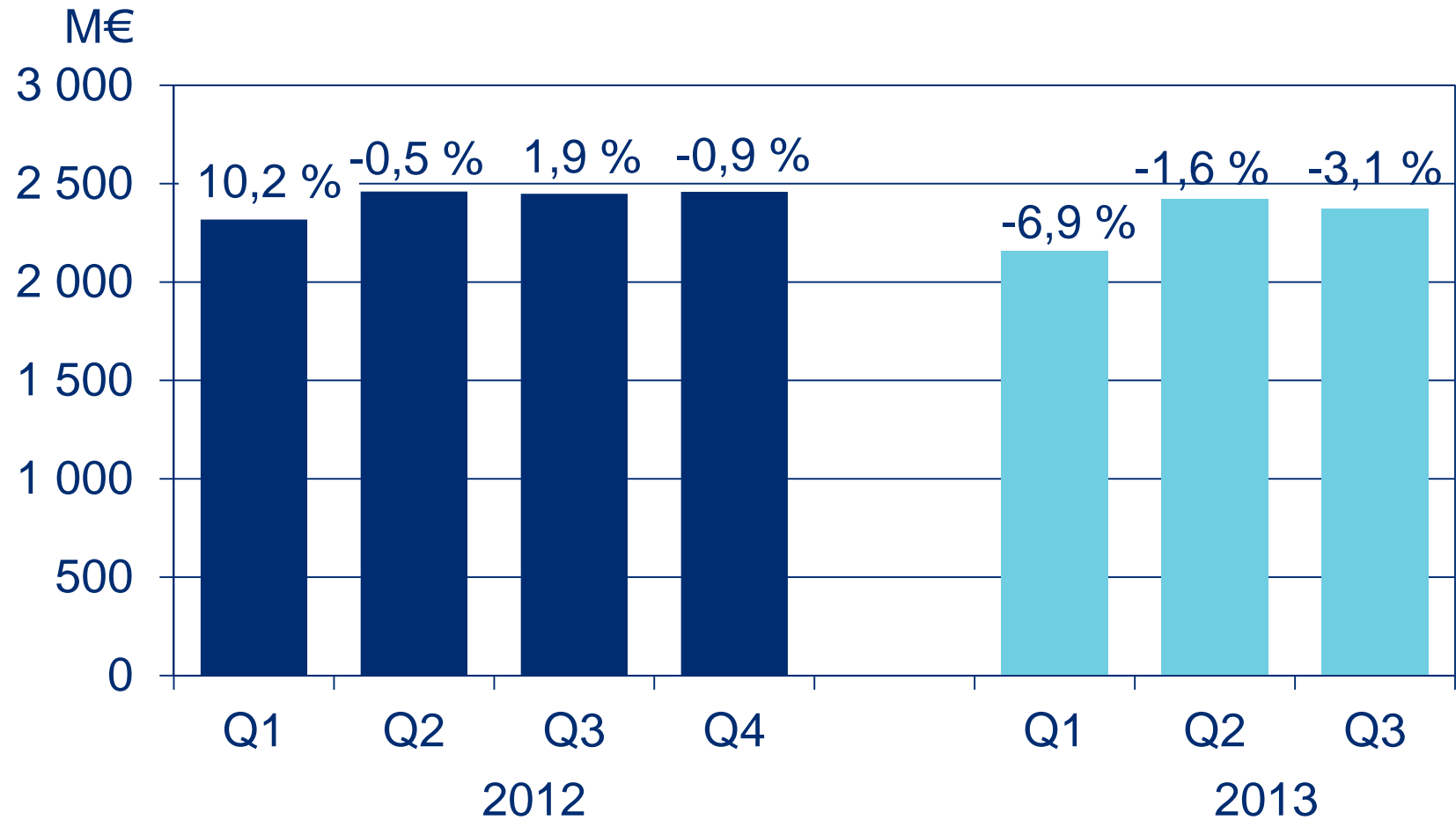
Tulos 1-9/2013

	1-9/2013	1-9/2012
Liikevaihto, M€	6 953	7 227
Kiinteät kulut, M€	1 302	1 359
Liikevoitto ilman kertaluonteisia eriä, M€	172	159
Rahoitusnetto, M€	-5	-2
Tulos ennen veroja, M€	174	158

Taloudellinen asema vahvistui

	1-9/ 2013	1-9/ 2012	1-12/ 2012
Rahavirta investointien jälkeen, M€	186	-69	-9
Investoinnit, M€	125	274	378
Omavaraisuusaste, %	52,9	51,3	52,5
Korollinen nettovelka, M€	31	284	135
Likvidit varat, M€	537	356	489
Vaihto-omaisuus, M€	776	838	814

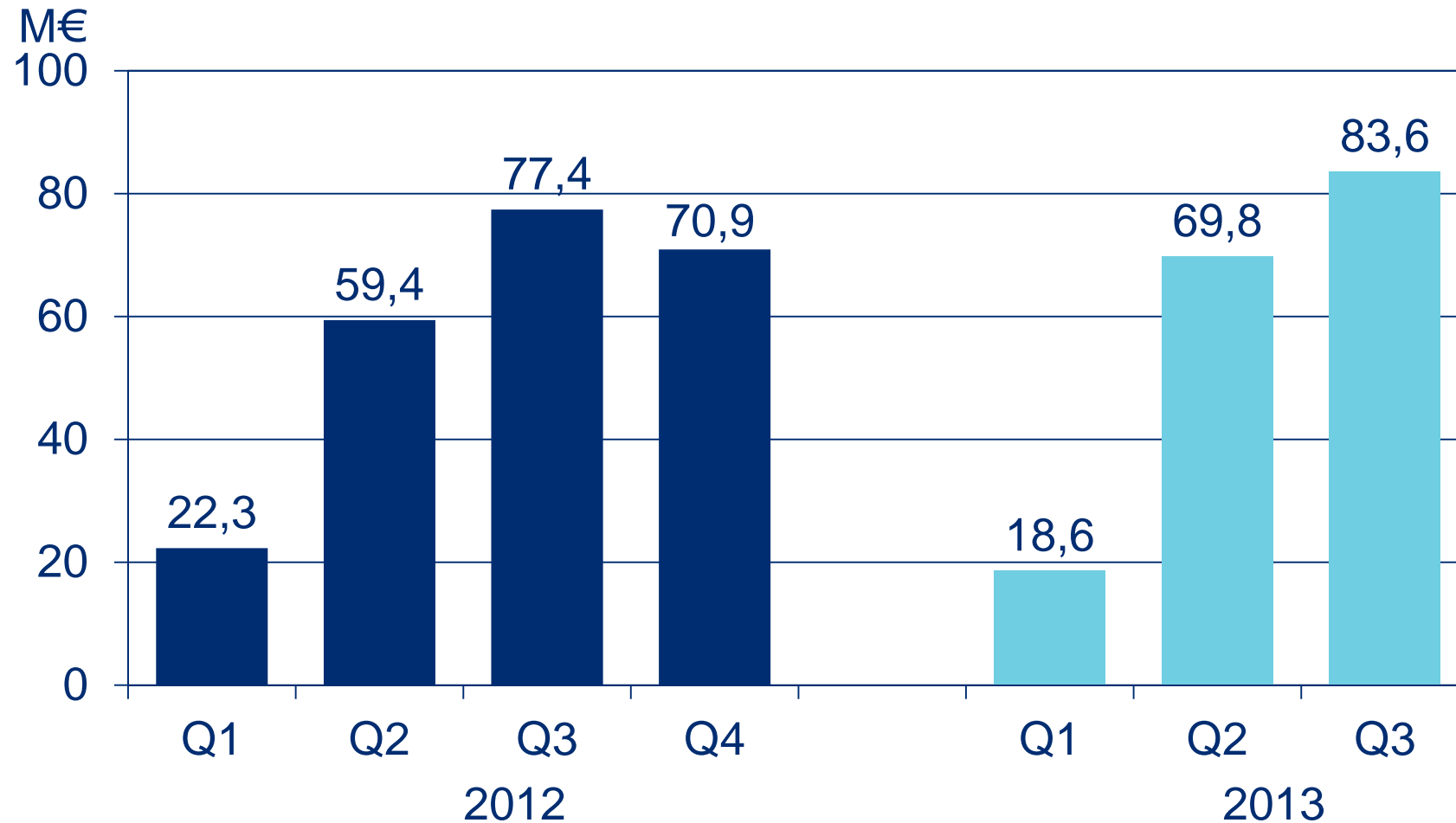
Liikevaihto vuosineljänneksittäin



Liikevaihto toimialoittain (M€)

	Tammi- syyskuu/ 2013	Kehitys	Q3/2013	Kehitys
Ruokakauppa	3 239	+1,9 %	1 095	+1,6 %
Käyttötavarakauppa	1 018	-8,8 %	351	-10,9 %
Rautakauppa	2 012	-7,3 %	710	-6,4 %
Auto- ja konekauppa	811	-8,5 %	260	+0,3 %
Yhteensä	6 953	-3,8 %	2 374	-3,1 %

Liikevoitto ilman kertaluonteisia eriä vuosineljänneksittäin

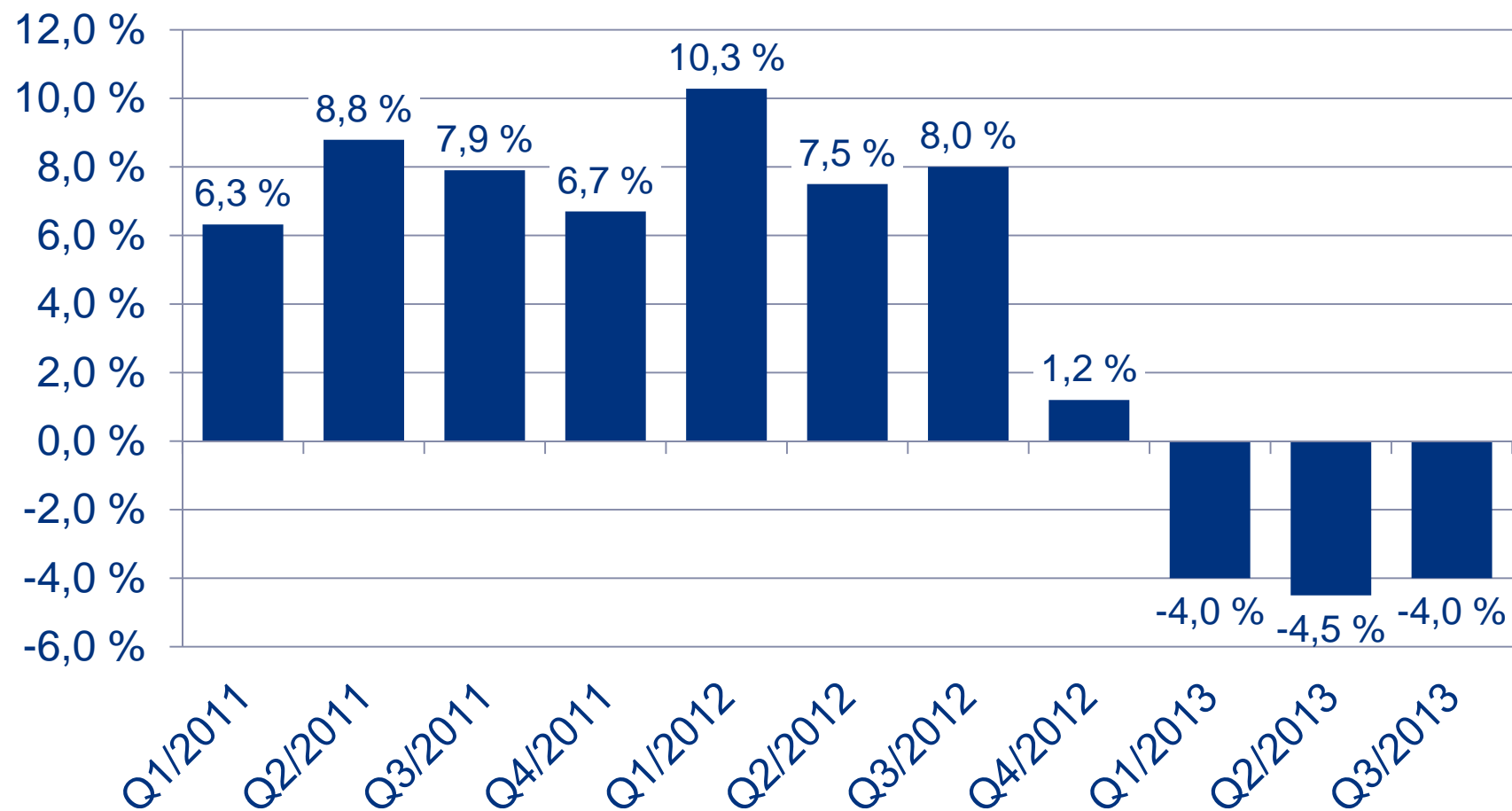


Liikevoitto ilman kertaluonteisia eriä toimialoittain (M€)

	Tammi- syyskuu/ 2013	Muutos	Q3/2013	Muutos
Ruokakauppa	155,0	32,3	56,0	6,7
Käyttötavarakauppa	-29,9	-17,2	-2,2	-3,0
Rautakauppa	26,8	2,7	23,9	6,0
Auto- ja konekauppa	30,6	-6,7	9,8	-1,6
Yhteensä	172,0	12,9	83,6	6,3

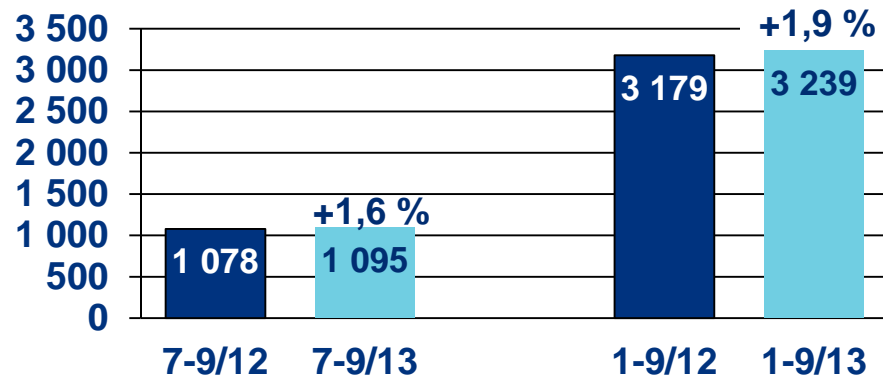
Kiinteiden kustannusten muutos edellisestä vuodesta

ilman kertaluonteisia eriä

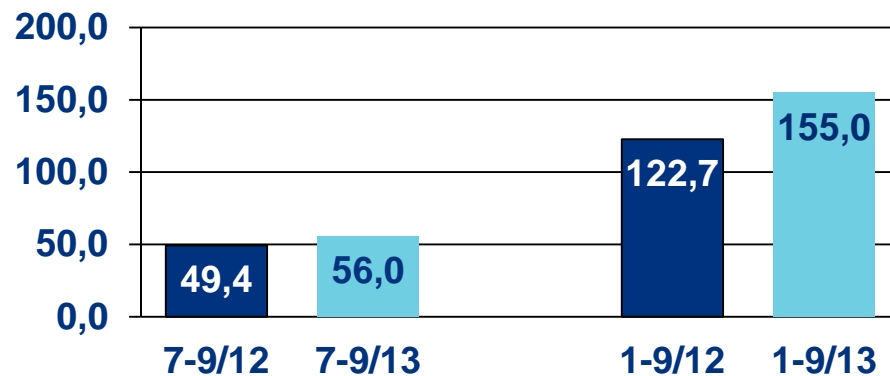


Ruokakaupassa tehostamistoimenpiteet kasvattivat tulosta

Liikevaihto, M€



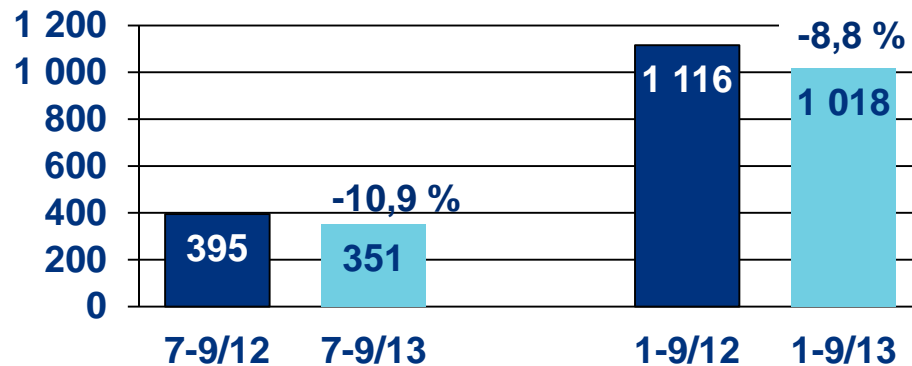
Liikevoitto ilman kertaluonteisia eriä, M€




- Ruokakeskon liikevaihdon kasvu +1,9 %
 - K-ruokakauppojen päivittäis-tavaramyynti edellisen vuoden tasolla
 - Kespron ja Venäjän ruokakauppojen myynti ja kannattavuus ennakoitua parempi
- Kannattavuus parani edelleen
 - Toiminnan tehostamisella saavutettu merkittäviä kustannussäästöjä
- Investoinnit 68 milj. € (157 milj. €)
- Pietarissa avattiin kaksi K-ruoka-kauppaa ja Suomessa avattiin K-citymarket Kokkolassa sekä kaksi K-supermarketia

Käyttötavarakaupassa kulutuskysyntä heikentynyt selvästi

Liikevaihto, M€



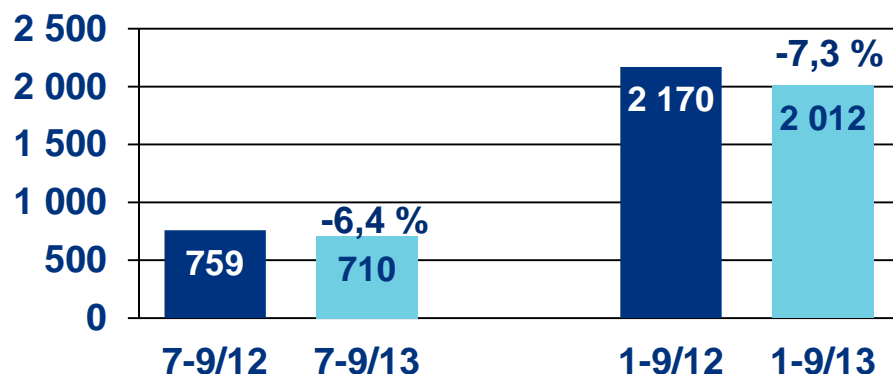
Liikevoitto ilman kertaluonteisia eriä, M€



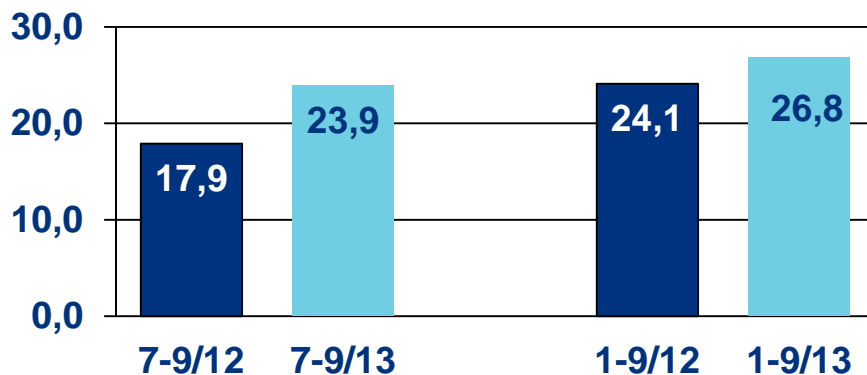
- Kulutuskysyntä heikentynyt ja asiakaskäyttäytyminen muuttunut nopeasti erityisesti tavaratalokaupassa
- Intersportin ja Budget Sportin sekä Askon ja Sotkan myynti ja kannattavuus hyvällä tasolla
- Kannattavuutta rasitti Anttilan heikko tuloskehitys
- Mustan Pörssin ja Venäjän Intersportin verkostoa tervehdytetty merkittävästi
- Toteutettu merkittävät kustannussäästöt
- Investoinnit 17 milj. € (48 milj. €)

Rautakaupan markkinatilanne heikentynyt

Liikevaihto, M€



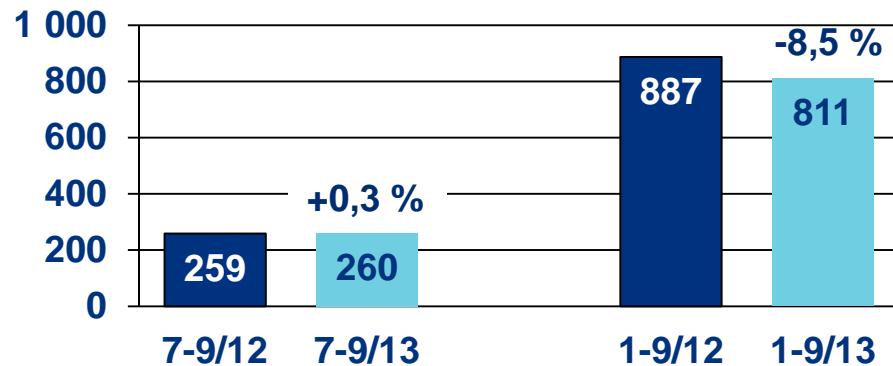
Liikevoitto ilman kertaluonteisia eriä, M€



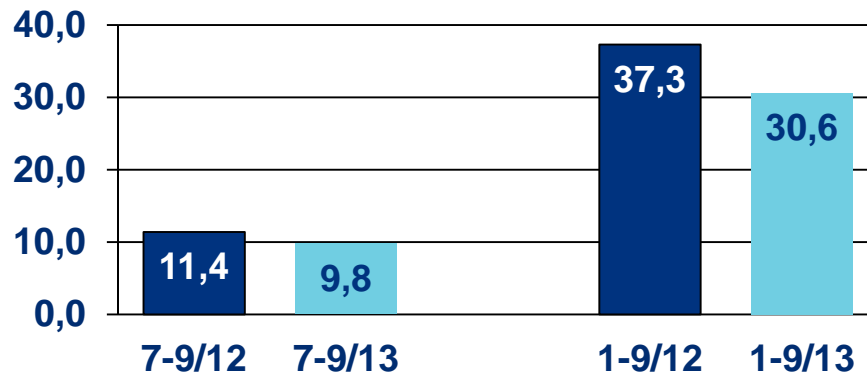
- Markkinatilanne heikko erityisesti Suomessa ja Venäjällä
- Rautakaupan liikevaihdon kehitys -7,3 %
 - Liikevaihdon kehitys ilman Norjan kauppiaismuutoksia oli -1,8 %
 - Myynnin lasku voimakkainta perusrakennustarvikkeissa
- Rautakaupassa tulos edellistä vuotta parempi. Kustannukset laskivat uusista kauppapaikoista huolimatta
- Investoinnit 26 milj. euroa (42 milj. euroa)

Volkswagen edelleen markkinajohtaja

Liikevaihto, M€

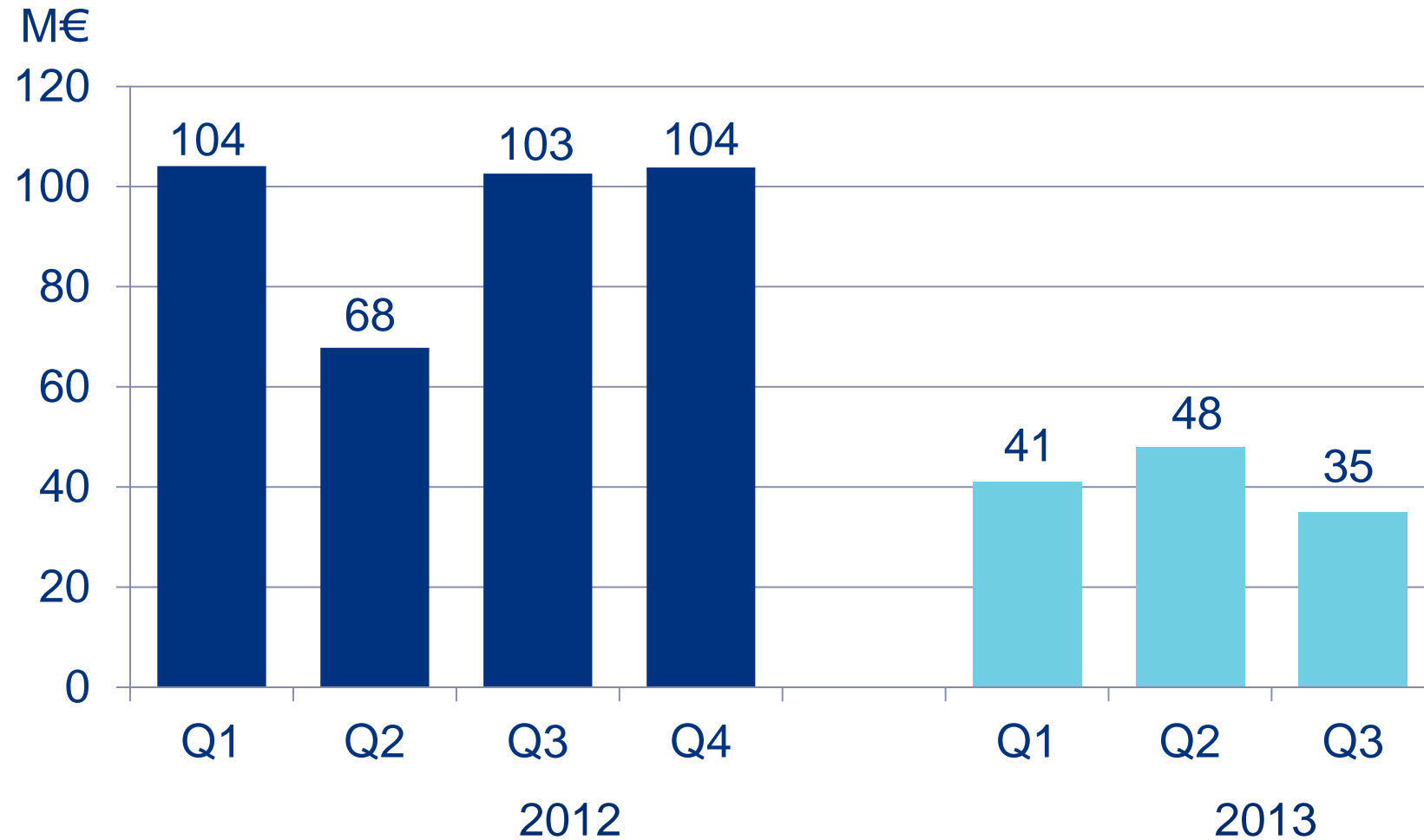


Liikevoitto ilman kertaluonteisia eriä, M€



- Audin, Volkswagenin ja Seatin markkinaosuus edellisen vuoden tasolla, 20,5 %
- VV-Auton myynnin kehitys -8,6 %, pääoman tuotto pysyi erinomaisella tasolla
- Henkilö- ja pakettiautojen ensirekisteröintien markkinakehitys Suomessa -9,3 %
- Konekeskon myynnin kehitys -8,6 %
- Auto- ja konekaupan kustannusten ja varastojen sopeutus toteutunut suunnitellusti

Investoinnit 200-300 milj. € vuositasolla



Tulevaisuuden näkymät

Kesko-konsernin tulevaisuuden näkymiä arvioidaan liikevaihdon ja liikevoiton ilman kertaluonteisia eriä osalta katsauskautta seuraavalta 12 kuukauden ajanjaksolta (10/2013-9/2014) verrattuna katsauskauden päättymistä edeltävään 12 kuukauteen (10/2012-9/2013).

Euroopan valtiontalouksien ongelmien seurauksena yleisen taloustilanteen ja kulutuskysynnän kehitysnäkymiin liittyy edelleen merkittävää epävarmuutta. Työllisyyden ja kuluttajien ostovoiman heikentymisen seurauksena kaupan alan kasvunäkymät ovat edelleen heikot.

Suomen päivittäistavarakaupassa markkinoiden ennakoidaan säilyvän vakaana. Heikentyneestä taloustilanteesta johtuen käyttötavara-, rauta- sekä auto- ja konekaupan kysynnän ennakoidaan pysyvän heikkona.

Kesko-konsernin liikevaihdon ja liikevoiton ilman kertaluonteisia eriä ennakoidaan seuraavan kahdentoista kuukauden aikana pysyvän edeltävän kahdentoista kuukauden tasolla, ellei yleinen kulutuskysyntä heikkene merkittävästi.

Kiitos!



KESKO